

Separett[®] **FREEZE**

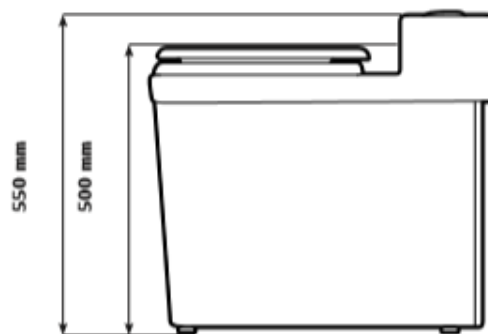
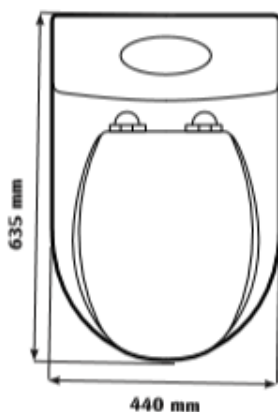
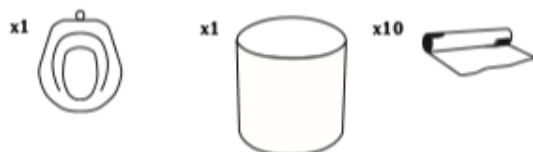
Modell 2000



Separett[®]
www.separett.com

Technické údaje.

- Toto je dodávno s produktem.



Kapacita: 2-4 osoby
Hmotnost: 30 kg
Napětí: 230 V
Voltáž: 60 W

Zmrazení je ekologicky šetrné a nepoškozuje ozonovou vrstvu.

Materiál:
Materiálový recyklovatelný polystyren. Ocelová lakovaná ocel.
Vnitřní nádoba, 20 litrů z polypropylenu.

Energetická spotřeba: 1, 5kWh/24 hod.
Elektrické připojení: kabel 2, 3m s uzemněnými zástrčkou
Hladina akustického tlaku: cca 39dB (A)
Maximální zatížení: 150 kg

Před použitím

Váš nový výrobek je ekologická zmrazovací toaleta pro 2-4 osoby. Pozorně si prostudujete uživatelskou příručku a uschovejte ji pro další použití.

1. Po vyjmutí toalety z obalu zkontrolujte, zda nedošlo k žádnému poškození. V případě poškození, prosím, informujte prodejce 24 hod. od dodání. Poskytovatel přepravy je zodpovědný za jakoukoli škodu na dopravě.
2. Před použitím toalety by měla alespoň půl hodiny stat. To zabrání tomu, aby se olej vracel do kompresoru.
3. Pro správnou stabilitu toalety použijte seřiditelné podpěry.
4. Pokud se toaleta nachází v blízkosti topného zařízení, zvyšuje se výkon a jeho kapacita je nižší. Nedoporučuje se umístit toaletu do místnosti s podlahovým ohřevem. Ideální okolní teplota je od + 10 do + 22 stupňové Celsia.

Toaleta je vyrobena z recyklovatelného materiálu.

Způsob použití

Vložte vak do nádoby a horní díl přeložte přes hranu tak, aby se nádoba dala umístit do záchodu. Zkontrolujte sedadlo a víko. Po dokončení můžete strčit do zásuvky a zajistit tak příkon proudu. Při práci přístroje svítí signální světlo. Po uplynutí jedné hodiny po zapnutí je toaleta připravena k použití.

Vyprázdnění toalety

Pokud je nádoba do dvou třetin plná, musí se vak vyměnit. Přeložte okraj vaku směrem dovnitř a nádobu zvedněte. Použijte kontejner k transportu obsahu na místo, kde se má zlikvidovat. V této záležitosti se řiďte pokyny místního úřadu pro ochranu životního prostředí. Zkontrolujte, zda je pod sedadlem led. Je-li tomu tak, odmrazte přístroj a před vložením nového sáčku osušte stěny. Nastavte teplotu mrazu pomocí spínače termostatu, ten je umístěn na zadní stěně. Doporučená teplota v nádobě je -15 Celsia. Zkontrolujte teplotu teploměrem. Nastavení spínače na číslo 3 dává obvykle správnou teplotu.

Uvědomte si prosím, že při ochlazovací se zvyšuje výkon. Kontrolka teploty (červená kontrolka nahoře u hlavního vypínače) červená kontrolka svítí, dokud není teplota pod -12 stupňů Celsia. Například při prvním zapnutí přístroje nesvítí červená kontrolka, dokud není teplota nižší než -12. Čistěte pomocí jemného pracího prostředku.

Děkujeme vám, že jste si vybrali produkt od Separettu. Na tento výrobek je poskytována 3-letá záruka. Na výrobní nebo materiálové vady. Záruka se nevztahuje na běžné opotřebení, chybné použití nebo údržbu. V případě, že zákazník způsobil poškození výrobku. Pokud máte dotazy týkající se náhradních dílů nebo záruky, kontaktujte prosím Separett.

Nezapomeňte si účtenku uložit!

Separett

tel: + 46371-71220

fax: + 46371-71260

email: info@separett.com

web: www.separett.com

Obsluha

1. Před kontaktováním prodejce zkontrolujte výše uvedené body.
2. Vypněte přístroj, počkejte hodinu a znovu jej zapněte.
3. Pokud stále nefunguje, obraťte se na prodejce, pokud je záruka platná. Záruka je jeden rok od data zakoupení.
4. Po uplynutí záruční doby se spojte s nejbližším opravatelem chladicího zařízení.

Příslušenství

Nádoba na tuhý odpad

.....
Produkt

.....
Model

.....
Sériové číslo

.....
Datum zakoupení

Separett[®]

www.separett.com